



CDM-T
70W



HCI-T
70W

3,000K
4,200K



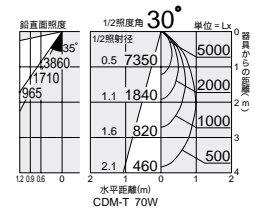
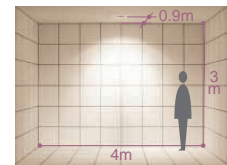
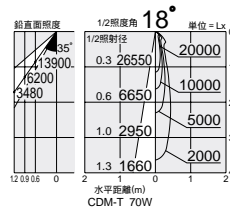
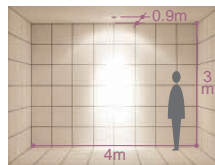
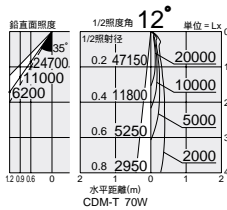
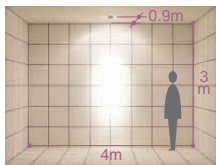
DDH-1712XW



DDH-1713XW



DDH-1714XW



175 埋込穴 ユニバーサル
首振り角 片側 45° 回転角 330° 近接限度 0.6m

175 埋込穴 ユニバーサル
首振り角 片側 45° 回転角 330° 近接限度 0.6m

175 埋込穴 ユニバーサル
首振り角 片側 45° 回転角 330° 近接限度 0.4m

DDH-1712XW

¥22,000 ランプ別 安定器別

- 70W G12 × 1灯 CDM-T
- 70W G12 × 1灯 HCI-T

枠 / 鋼板 オフホワイト塗装
コーン / 鋼板 オフホワイト塗装
灯具 / アルミダイカスト オフホワイト塗装
反射板 / アルミ シルバー電解 (エンボス)
強化ガラス 透明

- 1.0kg
- 首振り片側のみ45°・回転330°
- 安定器別置
- 埋込必要高197mm
- 取付可能天井厚5~25mm

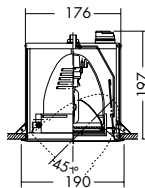
灯具は必要に応じて上下に動かせません。

175

埋込穴



必要に応じて灯具が上下するため、壁面上部への照射が可能です。



DDH-1713XW

¥22,000 ランプ別 安定器別

- 70W G12 × 1灯 CDM-T
- 70W G12 × 1灯 HCI-T

枠 / 鋼板 オフホワイト塗装
コーン / 鋼板 オフホワイト塗装
灯具 / アルミダイカスト オフホワイト塗装
反射板 / アルミ シルバー電解 (エンボス)
強化ガラス 透明

- 1.0kg
- 首振り片側のみ45°・回転330°
- 安定器別置
- 埋込必要高197mm
- 取付可能天井厚5~25mm

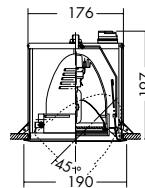
灯具は必要に応じて上下に動かせません。

175

埋込穴



必要に応じて灯具が上下するため、壁面上部への照射が可能です。



DDH-1714XW

¥22,000 ランプ別 安定器別

- 70W G12 × 1灯 CDM-T
- 70W G12 × 1灯 HCI-T

枠 / 鋼板 オフホワイト塗装
コーン / 鋼板 オフホワイト塗装
灯具 / アルミダイカスト オフホワイト塗装
反射板 / アルミ シルバー電解 (エンボス)
強化ガラス 透明

- 1.0kg
- 首振り片側のみ45°・回転330°
- 安定器別置
- 埋込必要高197mm
- 取付可能天井厚5~25mm

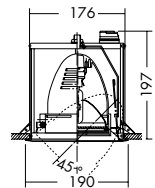
灯具は必要に応じて上下に動かせません。

175

埋込穴



必要に応じて灯具が上下するため、壁面上部への照射が可能です。



- CDM-T 70W (G12)
3,000K DP-54418 ¥10,000(6,600 ℓ m 12,000h)
4,200K DP-54419 ¥10,000(6,600 ℓ m 12,000h)
- HCI-T 70W (G12)
3,000K DP-54514 ¥10,000(7,000 ℓ m 12,000h)
4,200K DP-54515 ¥10,000(6,700 ℓ m 12,000h)

- CDM-T/HCI-T適合安定器
インバータ
70W用 DP-53271(100~242V) ¥23,000

管灯回路配線長 2m以内