



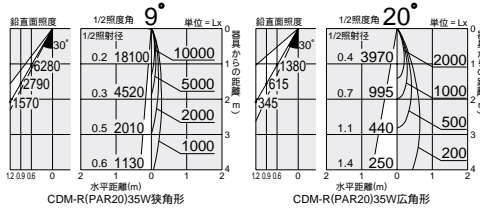
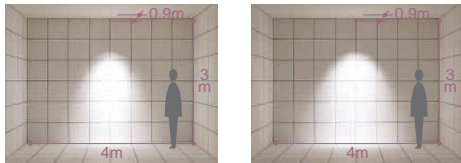
CDM-R(PAR20)
35W

3,000K
4,200K



グレアレス

DDH-2182XW



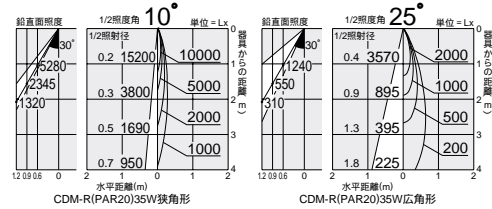
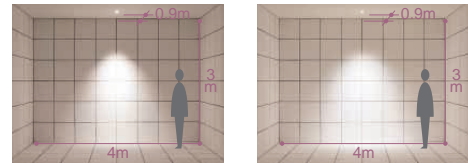
CDM-R(PAR20)35W狭角形

CDM-R(PAR20)35W広角形



グレアレス

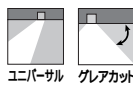
DDH-2178XW



CDM-R(PAR20)35W狭角形

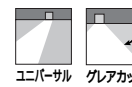
CDM-R(PAR20)35W広角形

125
埋込穴



首振り角 片側 30°
回転角 350°
近接限度 0.4m

100
埋込穴



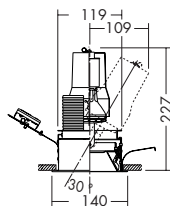
首振り角 片側 30°
回転角 350°
近接限度 0.4m

DDH-2182XW

¥14,500 ランプ別 安定器別

35W(E26)×1灯
CDM-R(PAR20)

- 枠 / 銅板 オフホワイト塗装
- コーン / アルミ ダークライトシルバー電鍍 特殊加工)
- 0.8kg
- 首振り片側のみ30°・回転350°
- 安定器別置
- 埋込必要高227mm
- 取付可能天井厚5~25mm



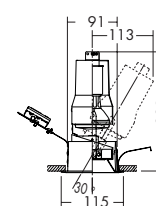
125
埋込穴

DDH-2178XW

¥12,000 ランプ別 安定器別

35W(E26)×1灯
CDM-R(PAR20)

- 枠 / アルミダイカスト オフホワイト塗装
- コーン / アルミ ダークライトシルバー電鍍 特殊加工)
- 0.7kg
- 首振り片側のみ30°・回転350°
- 安定器別置
- 埋込必要高221mm
- 取付可能天井厚5~25mm



100
埋込穴



CDM-R(PAR20) 35W(E26)

- 3,000K 狭角形 DP-54407 ¥12,000(23,000cd 9,000h)
- 3,000K 広角形 DP-54408 ¥12,000(5,000cd 9,000h)
- 4,200K 狭角形 DP-54409 ¥12,000(21,500cd 6,000h)
- 4,200K 広角形 DP-54410 ¥12,000(5,000cd 6,000h)



CDM-R適合安定器

インバータ
35W用 DP-53277(100~242V) ¥22,500

管灯回路配線長 2m以内
4,200Kはインバータ専用です。