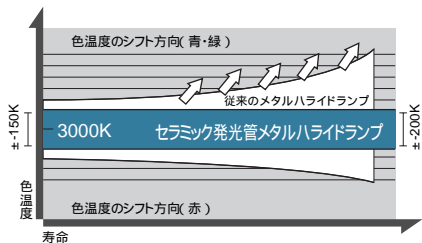


放電灯

200

セラミックメタルハライドランプ



発光管に「セラミック」を採用。高効率で色の安定に優れたランプです。発光管に精度の高いセラミックを採用することにより、発光管温度を高く保つことが可能に。それによりコンパクトで高効率ハイパワーを実現しました。また、従来のメタルハライドランプに見られた個々のランプの色ムラ、寿命期間中の色温度変化が改善され、オリジナルの照明デザインを保つことができます。優れた演色性は物の見え方を忠実に再現し、一段とイメージの良い照明演出を可能にします。

CDM-TP

スリムな径30mm管の採用で、コンパクトな器具設計を実現。色色は3000K、3500K、4200Kの3色から選べます。



拡散形 150W 4200K	クリア 150W 4200K
効率 86.6 lm/W	効率 90 lm/W
寿命 16,000時間	寿命 16,000時間
平均演色評価数 95	平均演色評価数 95
価格 14,300円	価格 14,000円

セラメタ®

150Wに関しては、Ra97(4300K)約97lm/W(クリア)と、大幅にスペックUP。



拡散形 150W 4300K	クリア 150W 4300K
効率 93.3 lm/W	効率 96.6 lm/W
寿命 12,000時間	寿命 12,000時間
平均演色評価数 97	平均演色評価数 97
価格 16,700円	価格 16,400円

セルルクス調光可能形

調光器と専用安定器の組合せて、入力電力100%~60%(明るさは100%~約55%)の連続調光が可能です。

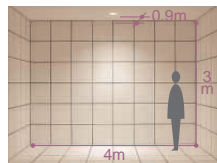


対応調光器

**DP-53392 (100V)**  
**DP-53393 (200~254V)**  
¥34,000

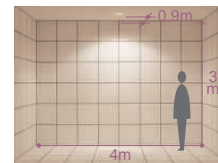
- セルルクス調光用インバータ 50台接続可能

注)点灯後5分間は、調光器の設定にかかわらず、100%状態で点灯します。  
注)調光設定後、約1分間かけて調光を行うため、白熱灯のような瞬時調光はできません。  
注)調光器のスイッチを使用せずに安定器の電源を配線する場合は、必ずスイッチを併用してください。



照明率表 P.944-B-1

1/2照射径 (m)	0.9	1.9	2.8	3.7
単位=Lx	8450	2110	940	530
5000	5000	2000	1000	500



照明率表 P.944-B-2

1/2照射径 A (m)	0.9	1.9	2.8	3.7
単位=Lx	10300	2580	1150	645
50°	5000	2000	1000	500
40°	10300	2580	1150	645

200 埋込穴 ベース 近接限度 0.7m

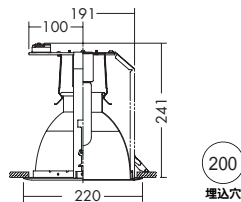
200 埋込穴 ベース 近接限度 0.7m

DDH-2190XW

¥9,800 ランプ別 安定器別

- 150W(E26) x 1灯 CDM-TP・拡散形
- 150W(E26) x 1灯 セラメタ®・拡散形
- 150W(E26) x 1灯 セラルクス調光可能形・拡散形

- 枠/銅板 オフホワイト塗装 反射板/アルミシルバー電解 (鏡面・上部エンボス)
- 0.8kg
- 安定器別置
- 埋込必要高241mm
- 取付可能天井厚2~45mm

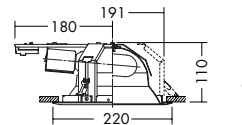


DDH-2189XWE

¥9,800 ランプ別 安定器別

- 150W(E26) x 1灯 CDM-TP・拡散形
- 150W(E26) x 1灯 セラメタ®・拡散形
- 150W(E26) x 1灯 セラルクス調光可能形・拡散形

- 枠/銅板 オフホワイト塗装 反射板/アルミシルバー電解 (鏡面・上部ホーニング)
- 0.9kg
- 安定器別置
- 埋込必要高120mm
- 取付可能天井厚2~25mm



CDM-TP(拡散形) 150W(E26)	セラメタ®(拡散形) 150W(E26)
3,000K DP-54431 ¥14,300(13,000 ¥16,000)	3,000K DP-54404 ¥16,700(14,000 ¥12,000)
3,500K DP-54432 ¥14,300(13,000 ¥16,000)	3,500K DP-54405 ¥16,700(14,000 ¥12,000)
4,200K DP-54433 ¥14,300(13,000 ¥16,000)	4,200K DP-54406 ¥16,700(14,000 ¥12,000)

セルルクス調光可能形用安定器インバータ 150W用 DP-54512(100V/200V) ¥28,500

管灯回路配線長 2m以内

セルルクス調光可能形(拡散形) 150W(E26)
3,200K MT150FCWH-DWS ¥16,900(14,400 ¥15,000)
3,500K MT150FCEH-WWS ¥16,900(14,400 ¥15,000)
4,300K MT150FCEH-WIS ¥16,900(14,400 ¥15,000)

管灯回路配線長 2m以内

ダウンライト ● ベースダウン

200

放電灯 蛍光灯 白熱灯 LED