

放電灯 / 蛍光灯



CDM-TP
150W

セラメタ®
150W

セラルクス調光可能形
150W

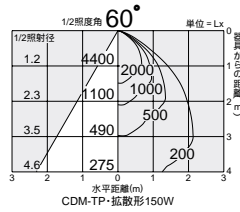
3,000K 4,200K
3,200K 4,300K
3,500K



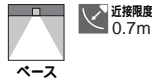
DDH-2207XW



DDH-2207XB



照明率表 P.950-A-



CDM-R(PAR30)
70W

3,000K
4,200K



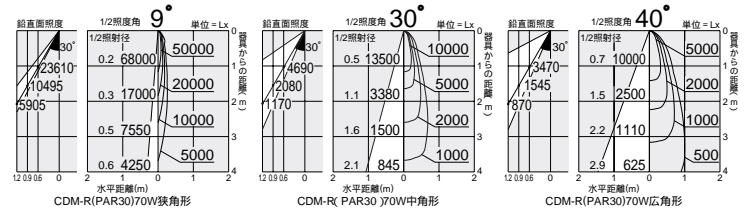
ユニバーサル

DDH-2210XW



ユニバーサル

DDH-2210XB

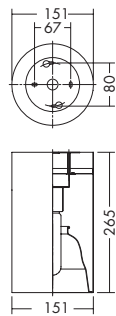


DDH-2207XW (オフホワイト)
DDH-2207XB (ブラック)

¥12,500 ランプ別 安定器別

- 150W(E26)×1灯
CDM-TP・拡散形
- 150W(E26)×1灯
セラメタ®・拡散形
- 150W(E26)×1灯
セラルクス調光可能形・拡散形

本体 / 鋼板 塗装
反射板 / アルミ シルバー電解 ショット)
● 1.3kg
● 安定器別置

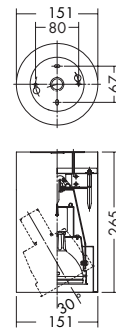


DDH-2210XW (オフホワイト)
DDH-2210XB (ブラック)

¥19,800 ランプ別 安定器別

- 70W(E26)×1灯
CDM-R(PAR30)

本体 / 鋼板 塗装
コーン / 鋼板 塗装
灯具 / 鋼板 塗装
● 1.7kg
● 首振り角30°・回転360°
● 安定器別置



- CDM-TP(拡散形)150W(E26)
3,000K DP-54431 ¥14,300(13,000ℓm 16,000h)
3,500K DP-54432 ¥14,300(13,000ℓm 16,000h)
4,200K DP-54433 ¥14,300(13,000ℓm 16,000h)

- セラメタ®(拡散形)150W(E26)
3,000K DP-54404 ¥16,700(14,000ℓm 12,000h)
3,500K DP-54405 ¥16,700(14,000ℓm 12,000h)
4,300K DP-54406 ¥16,700(14,000ℓm 12,000h)

- CDM-TP/セラメタ®適合安定器
インバータ
150W用 DP-53272(100~242V)¥26,000
管灯回路配線長 2m以内

- セラルクス調光可能形(拡散形)150W(E26)
3,200K MT150FCWH-DW/S ¥16,900(14,400ℓm 15,000h)
3,500K MT150FCEH-WW/S ¥16,900(14,400ℓm 15,000h)
4,300K MT150FCEH-W/S ¥16,900(14,400ℓm 15,000h)

- セラルクス調光可能形用安定器
インバータ
150W用 DP-54512(100V/200V)¥28,500
管灯回路配線長 2m以内

- CDM-R(PAR30) 70W(E26)
3,000K 狭角形 DP-54413 ¥14,000(68,000cd 9,000h)
中角形 DP-54685 ¥14,000(13,500cd 9,000h)
広角形 DP-54414 ¥14,000(10,000cd 9,000h)
4,200K 狭角形 DP-54415 ¥14,000(63,000cd 9,000h)
中角形 DP-54684 ¥14,000(13,000cd 9,000h)
広角形 DP-54416 ¥14,000(9,000cd 9,000h)

- CDM-R適合安定器
インバータ
70W用 DP-53271(100~242V)¥23,000
管灯回路配線長 2m以内
4,200Kはインバータ専用です。