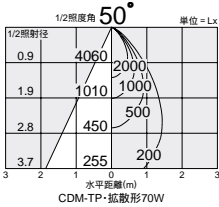
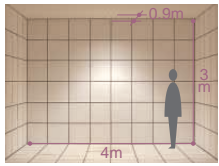


放電灯

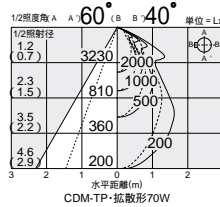
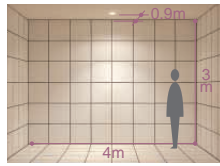
150



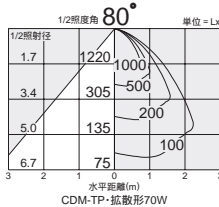
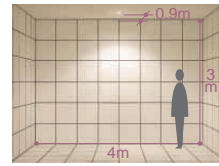
3,000K 4,300K
3,500K
4,200K



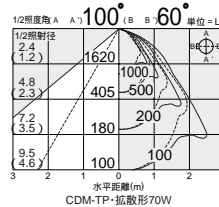
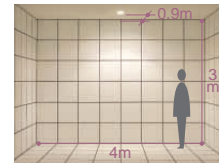
照明率表 P.944-C-



照明率表 P.944-D-



照明率表 P.944-D-



照明率表 P.944-D-



DDH-2509XW

¥8,500 ランプ別 安定器別

- 70W(E26)×1灯 CDM-TP・拡散形
- 70W(E26)×1灯 セラメタ®・拡散形

枠/銅板 オフホワイト塗装
反射板/アルミシルバー電解
(鏡面・上部エンボス)

- 0.7kg
- 安定器別置
- 埋込必要高216mm
- 取付可能天井厚2~45mm

DDH-2508XW

¥8,500 ランプ別 安定器別

- 70W(E26)×1灯 CDM-TP・拡散形
- 70W(E26)×1灯 セラメタ®・拡散形

枠/銅板 オフホワイト塗装
反射板/アルミシルバー電解
(鏡面・上部エンボス)

- 0.7kg
- 安定器別置
- 埋込必要高120mm
- 取付可能天井厚2~25mm

DDH-3014XW

¥8,100 ランプ別 安定器別

- 70W(E26)×1灯 CDM-TP・拡散形
- 70W(E26)×1灯 セラメタ®・拡散形

枠/銅板 オフホワイト塗装
反射板/アルミシルバー電解
(鏡面・上部エンボス)

- 0.7kg
- 安定器別置
- 埋込必要高194mm
- 取付可能天井厚2~45mm

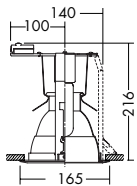
DDH-3013XW

¥8,500 ランプ別 安定器別

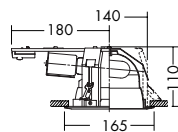
- 70W(E26)×1灯 CDM-TP・拡散形
- 70W(E26)×1灯 セラメタ®・拡散形

枠/銅板 オフホワイト塗装
反射板/アルミシルバー電解
(鏡面・上部エンボス)

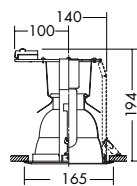
- 0.7kg
- 安定器別置
- 埋込必要高110mm
- 取付可能天井厚2~25mm



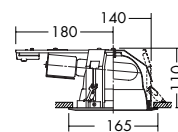
150 埋込穴



150 埋込穴



150 埋込穴



150 埋込穴

CDM-TP(拡散形)70W(E26)
3,000K DP-54428 ¥13,300(5,800lm 16,000h)
3,500K DP-54429 ¥13,300(5,800lm 16,000h)
4,200K DP-54430 ¥13,300(5,800lm 16,000h)

セラメタ®(拡散形)70W(E26)
3,000K DP-54401 ¥14,300(6,500lm 9,000h)
3,500K DP-54402 ¥14,300(6,500lm 9,000h)
4,300K DP-54403 ¥14,300(6,500lm 9,000h)

CDM-TP/セラメタ® 適合安定器
インバータ
70W用 DP-53271(100~242V)¥23,000

管灯回路配線長 2m以内