


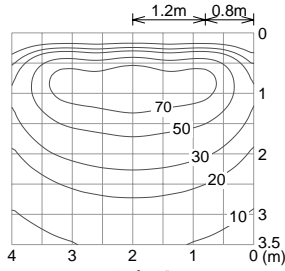
スクエアダウン ウォールウォッシャー

レンズ制御により、枠にあたってできる山形の影を解消。スクエアのスッキリとした印象はそのままに、壁面上部までやわらかい光で照らします。




奥行4000 高さ3500

DDL-3263YW

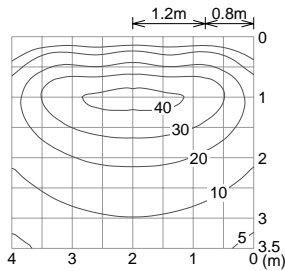


ミニクリプトン球 75W
取付位置 壁面より0.9m



奥行4000 高さ3500


DDL-3262YW



ミニクリプトン球 60W
取付位置 壁面より0.9m



ミニクリプトン球 75W形



ミニクリプトン球 60W形



DDL-3263YW



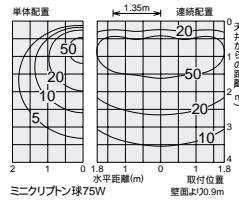
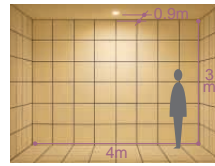
DDL-3262YW



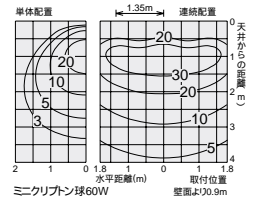
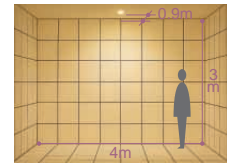
DDL-3263YB



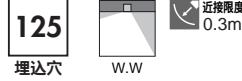
DDL-3262YB



ミニクリプトン球75W



ミニクリプトン球60W



125

埋込穴



W.W



近接限度 0.3m



100

埋込穴



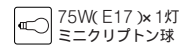
W.W



近接限度 0.1m

DDL-3263YW (石青色)
DDL-3263YB (ブラック)

¥14,500 ランプ付



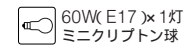
75W(E17)×1灯
ミニクリプトン球

枠 / アルミダイカスト 塗装
コーン / アルミダイカスト 塗装
反射板 / アルミシルバー電解(鏡面)
強化ガラス 透視(リブ入)

- 1.2kg
- 埋込必要高144mm
- 取付可能天井厚5~35mm

DDL-3262YW (石青色)
DDL-3262YB (ブラック)

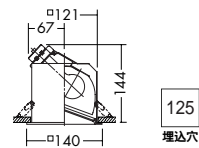
¥13,900 ランプ付



60W(E17)×1灯
ミニクリプトン球

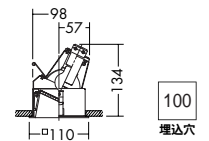
枠 / アルミダイカスト 塗装
コーン / アルミダイカスト 塗装
反射板 / アルミシルバー電解(鏡面)
強化ガラス 透視(リブ入)

- 0.5kg
- 埋込必要高134mm
- 取付可能天井厚5~25mm



125

埋込穴



100

埋込穴



ミニクリプトン球(PS形) 2,800K
75W形(E17)
¥400(1,060ℓm 2,000h)



ミニクリプトン球(PS形) 2,800K
60W形(E17)
¥340(800ℓm 2,000h)

ダウンライト ● スクエアダウン

125

100

放電灯
蛍光灯
ハロゲン球
白熱灯
LED