

# solims

ソリムス


TYPE  
A

TYPE  
B

TYPE  
C

TYPE  
D

スポットライト ● ソリムス TYPE A



## TYPE A

タテ型のインバータケースが  
個性的なバランスを生み出すハイパワータイプ。  
ベースからスポット光まで高照度の光を照射します。



オプション



フード  
**DP-53849**  
¥3,800  
● 鋼板 メタリックシルバー塗装  
(内面黒塗装)  
● 径 121 長38mm 0.2kg



ミストベン  
**DP-53847**  
¥5,000  
● 強化ガラス 透明  
● 径 121mm 0.2kg



カラーフィルター  
**DP-53844** (レッド)  
**DP-53845** (グリーン)  
**DP-53846** (ブルー)  
¥9,500 (1個)  
● 強化ガラス 真空蒸着  
● 径 121mm 0.2kg

放電灯  
蛍光灯  
ハロゲン球  
白熱灯  
LED

CDM-T  
150W

HCI-T  
150W

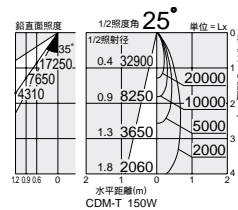
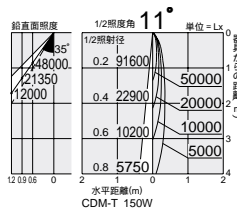
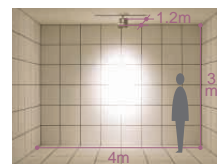
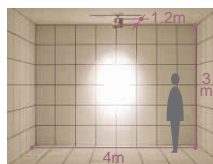
3,000K

4,200K



狭角

中角



首振角 左右 90° 回転角 350° 近接限度 1.0m

首振角 左右 90° 回転角 350° 近接限度 1.0m



プラグタイプ

**DSH-2352XS**

¥54,800 ランプ別 安定器付

- 150W(G12)×1灯 CDM-T
- 150W(G12)×1灯 HCI-T

本体 / アルミダイカスト メタリックシルバー塗装  
反射板 / アルミ シルバー電解(鏡面)  
強化ガラス 透明  
● 2.4kg  
● 首振各90°・回転350°  
● 安定器内蔵  
注 アース付配線ダクトレールをご使用ください。  
(AC100V)  
意匠登録済

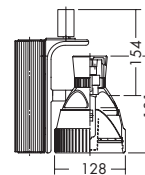
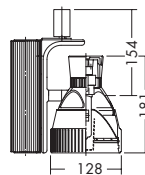
プラグタイプ

**DSH-2353XS**

¥54,800 ランプ別 安定器付

- 150W(G12)×1灯 CDM-T
- 150W(G12)×1灯 HCI-T

本体 / アルミダイカスト メタリックシルバー塗装  
反射板 / アルミ シルバー電解(鏡面・上部エンボス)  
強化ガラス 透明  
● 2.4kg  
● 首振各90°・回転350°  
● 安定器内蔵  
注 アース付配線ダクトレールをご使用ください。  
(AC100V)  
意匠登録済



CDM-T 150W(G12)  
3,000K DP-54420 ¥11,000(14,000 ℓ m 12,000h)  
4,200K DP-54421 ¥11,000(12,700 ℓ m 12,000h)

HCI-T 150W(G12)  
3,000K DP-54517 ¥11,000(15,500 ℓ m 12,000h)  
4,200K DP-54518 ¥11,000(14,500 ℓ m 12,000h)