

CDM-T



W数 (W)	口金	全光束 (lm)	色温度 (K)	平均演色評価数 (Ra)	平均寿命 (h)	メーカー品番	希望小売価格 (円)	品番
35	G12	3,300	3,000	81	12,000	CDM-T 35W / 830	¥ 9,500	DP-54417
	G12	3,300	4,200	90	6,000	CDM-T 35W / 942	¥ 9,500	DP-54682
70	G12	6,600	3,000	81	12,000	CDM-T 70W / 830	¥ 10,000	DP-54418
	G12	6,600	4,200	92	12,000	CDM-T 70W / 942	¥ 10,000	DP-54419
150	G12	14,000	3,000	85	12,000	CDM-T 150W / 830	¥ 11,000	DP-54420
	G12	12,700	4,200	96	12,000	CDM-T 150W / 942	¥ 11,000	DP-54421
250	G12	23,000	3,000	89	11,000	CDM-T 250W / 830	¥ 18,000	L8013
	G12	23,000	4,200	93	6,000	CDM-T 250W / 942	¥ 18,000	L8015
70	G12	7,300	3,000	90	12,000	CDM-T Elite 70W / 930	¥ 12,000	DP-54885

高効率・高演色 (Elite)

CDM-T35W/942, CDM-T Elite 70W/930はインバータ専用です。DP-53277, DP-53271とそれぞれ組合せてご使用ください。




HCI-T




W数 (W)	口金	全光束 (lm)	色温度 (K)	平均演色評価数 (Ra)	平均寿命 (h)	メーカー品番	希望小売価格 (円)	品番
70	G12	7,000	3,000	85	12,000	HCI-T 70W / WDL / PB	¥ 10,000	DP-54514
	G12	6,700	4,200	92	12,000	HCI-T 70W / NDL / PB	¥ 10,000	DP-54515
150	G12	15,500	3,000	85	12,000	HCI-T 150W / WDL / PB	¥ 11,000	DP-54517
	G12	14,500	4,200	95	12,000	HCI-T 150W / NDL / PB	¥ 11,000	DP-54518
70	G12	6,400	3,000	95	12,000	HCI-T 70W / WDL / 930	¥ 10,000	DP-54516

高彩度形 (SHOPLIGHT)

CDM-T / HCI-T用安定器

屋内用	W数 (W)	品番	希望小売価格 (円)	入力電圧 (V)	入力電流		入力電力 (W)	二次電圧 (V)	二次短絡電流 (A)	無負荷入力電流 (A)	力率	外形寸法 長×巾×高 (mm)	取付ピッチ (mm)	重量 (kg)	最大延長距離 (m)
					始動時 (A)	安定時 (A)									
	35	DP-53277	¥ 22,500	100/200/242	0.45/0.23/0.2	0.45/0.23/0.2	45/44/44	205	0.8	0.45/0.23/0.2	高	191×92×51	158×70	0.7	2
	70	DP-53271	¥ 23,000	100/200/242	0.86/0.42/0.36	0.86/0.42/0.36	86/82/82	205	1.5	0.86/0.42/0.36	高	191×92×51	158×70	0.7	2
	150	DP-53272	¥ 26,000	100/200/242	1.69/0.82/0.68	1.69/0.82/0.68	168/163/163	285	2.5	1.69/0.82/0.68	高	219×110×58	195×86	1.1	2
	35	DP-51300	¥ 19,000	100	0.64	0.58	54	230	0.68	1.0	高	350×83×93	320	4.5	10
		DP-51301		200	0.32	0.29				0.5					
	70	DP-51304	¥ 21,000	100	1.2	0.97	89	230	1.3	1.8	高	350×83×93	320	4.5	10
		DP-51305		200	0.6	0.48				0.9					
	150	DP-53278	¥ 28,000	100	2.2	2.0	180	240	2.3	3.2	高	440×83×93	410	6.5	10
		DP-53279		200	1.1	1.0				1.6					

屋外用	W数 (W)	品番	希望小売価格 (円)	入力電圧 (V)	入力電流		入力電力 (W)	二次電圧 (V)	二次短絡電流 (A)	無負荷入力電流 (A)	力率	外形寸法 長×巾×高 (mm)	取付ピッチ (mm)	重量 (kg)	最大延長距離 (m)
					始動時 (A)	安定時 (A)									
	35	DP-51302	¥ 18,000	100	0.64	0.58	54	230	0.68	1.0	高	270×83×77	255	3.0	10
		DP-51303		200	0.32	0.29				0.5					
	70	DP-51306	¥ 20,000	100	1.2	0.97	89	230	1.3	1.8	高	270×83×77	255	3.5	10
		DP-51307		200	0.6	0.48				0.9					
	150	DP-52687E	¥ 26,500	100	2.0	1.96	180	240	2.3	3.6	高	345×84×90	315	6.0	15
		DP-52688E		200	1.0	0.98				1.8					
	250	DP-24314	¥ 31,000	100	3.4	3.1	290	240	3.8	5.6	高	425×112×112	395	10.5	30
		DP-24324		200	1.7	1.5				280				2.8	