

必要な配光の灯具を選択し、カバーユニットにワンタッチで取付けできます。

フードを装着することで、グレアが軽減でき、シャープな配光になります。

カバーユニットに灯具をセットし、取付枠に挿入します。
カバー部は取付枠と面レベルが合い、天井との一体感が増します。



DP-54847



DP-54848

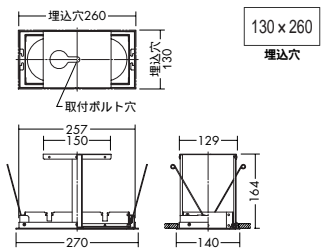
取付枠 2灯用

DP-54847 (オフホワイト)


DP-54848 (ブラック)

¥11,500

- アルミ型材 塗装
- 0.7kg
- ボルト取付専用
- 埋込必要高164mm
- 適合アンカーボルトM10~12は別途ご用意ください。



DP-54849



DP-54850

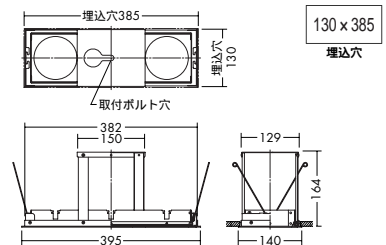
取付枠 3灯用

DP-54849 (オフホワイト)


DP-54850 (ブラック)

¥14,500

- アルミ型材 塗装
- 1.0kg
- ボルト取付専用
- 埋込必要高164mm
- 適合アンカーボルトM10~12は別途ご用意ください。



DP-54851



DP-54852

取付枠 4灯用

DP-54851 (オフホワイト)

DP-54852 (ブラック)

¥18,000

- アルミ型材 塗装
- 1.3kg
- ボルト取付専用
- 埋込必要高164mm
- 適合アンカーボルトM10~12は別途ご用意ください。

