

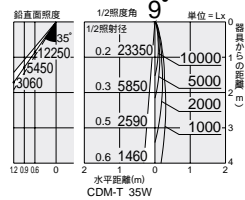
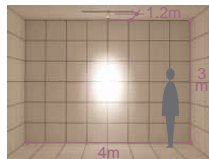


CDM-T  
35W

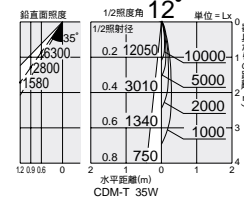
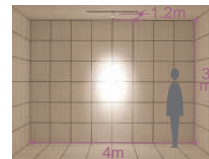
3,000K  
4,200K



狭角



中角



首振り角 片側 90° 回転角 360° 近接限度 0.5m

首振り角 片側 90° 回転角 360° 近接限度 0.5m



プラグタイプ

DSH-2068XS (メタリックシルバー)

DSH-2068XW (オフホワイト)

DSH-2068XT (ダークグレー)

¥39,800 ランプ別 安定器付

35W G12 × 1灯  
CDM-T

本体 / アルミダイカスト 塗装  
反射板 / アルミ シルバー電解 (鏡面)  
強化ガラス 透明

- 1.2kg
- 首振り90°・回転360°
- 安定器内蔵

注 アース付配線ダクトレールをご使用ください。  
(AC100V)

意匠登録済・特許出願中

フランジタイプ

DSH-2069XS (メタリックシルバー)

DSH-2069XW (オフホワイト)

DSH-2069XT (ダークグレー)

¥14,800 ランプ別 安定器別

35W G12 × 1灯  
CDM-T

本体 / アルミダイカスト 塗装  
反射板 / アルミ シルバー電解 (鏡面)  
強化ガラス 透明

- 0.7kg
- 首振り90°・回転360°
- 安定器別置

床面より1.8m以上離してご使用ください。  
意匠登録済・特許出願中



プラグタイプ

DSH-2070XS (メタリックシルバー)

DSH-2070XW (オフホワイト)

DSH-2070XT (ダークグレー)

¥39,800 ランプ別 安定器付

35W G12 × 1灯  
CDM-T

本体 / アルミダイカスト 塗装  
反射板 / アルミ シルバー電解 エンボス  
強化ガラス 透明

- 1.2kg
- 首振り90°・回転360°
- 安定器内蔵

注 アース付配線ダクトレールをご使用ください。  
(AC100V)

意匠登録済・特許出願中

フランジタイプ

DSH-2071XS (メタリックシルバー)

DSH-2071XW (オフホワイト)

DSH-2071XT (ダークグレー)

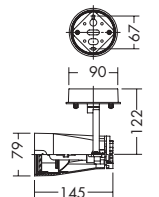
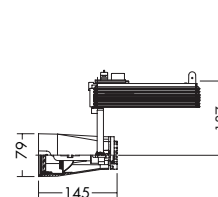
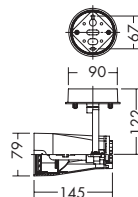
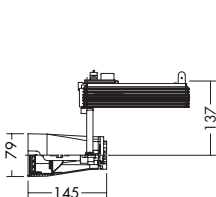
¥14,800 ランプ別 安定器別

35W G12 × 1灯  
CDM-T

本体 / アルミダイカスト 塗装  
反射板 / アルミ シルバー電解 エンボス  
強化ガラス 透明

- 0.7kg
- 首振り90°・回転360°
- 安定器別置

床面より1.8m以上離してご使用ください。  
意匠登録済・特許出願中



CDM-T 35W(G12)

3,000K DP-54417 ¥9,500(3,300 ℓ m 12,000h)  
4,200K DP-54682 ¥9,500(3,300 ℓ m 6,000h)



CDM-T適合安定器

インバータ

35W用 DP-53277(100-242V)¥22,500

管灯回路配線長 2m以内  
4,200Kはインバータ専用です。