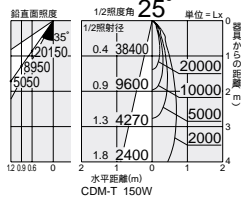
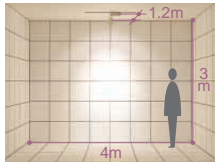


3,000K  
4,200K



中角



首振り角 片側 90° 回転角 360° 近接限度 1.0m



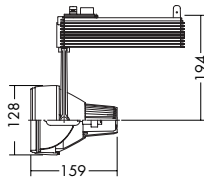
プラグタイプ

**DSH-2787XW**

¥49,800 ランプ別 安定器付

- 150W(G12)×1灯 CDM-T
- 150W(G12)×1灯 HCI-T

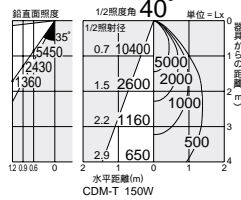
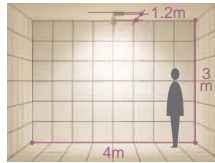
本体 / アルミダイカスト オフホワイト塗装 (内面黒塗装)  
反射板 / アルミシルバー電鍍 (デジタルカット)  
強化ガラス 透明  
● 1.8kg  
● 首振り90°・回転360°  
● 安定器内蔵  
注 アース付配線ダクトレールをご使用ください。(AC100V)  
意匠登録済・特許出願中



	CDM-T 150W(G12)	3,000K DP-54420 ¥11,000(14,000 ℓ m 12,000h)
		4,200K DP-54421 ¥11,000(12,700 ℓ m 12,000h)
	HCI-T 150W(G12)	3,000K DP-54517 ¥11,000(15,500 ℓ m 12,000h)
		4,200K DP-54518 ¥11,000(14,500 ℓ m 12,000h)



広角



首振り角 片側 90° 回転角 360° 近接限度 0.7m



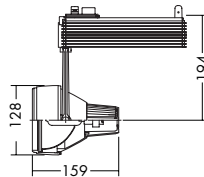
プラグタイプ

**DSH-2788XW**

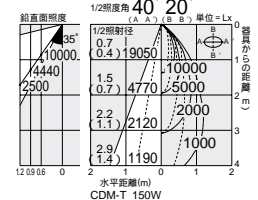
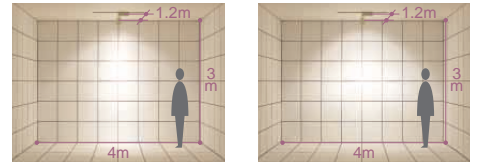
¥49,800 ランプ別 安定器付

- 150W(G12)×1灯 CDM-T
- 150W(G12)×1灯 HCI-T

本体 / アルミダイカスト オフホワイト塗装 (内面黒塗装)  
反射板 / アルミシルバー電鍍 (デジタルカット)  
強化ガラス 透明  
● 1.8kg  
● 首振り90°・回転360°  
● 安定器内蔵  
注 アース付配線ダクトレールをご使用ください。(AC100V)  
意匠登録済・特許出願中



楕円



首振り角 片側 90° 回転角 360° 近接限度 0.7m



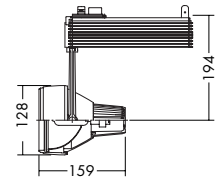
プラグタイプ

**DSH-2789XW**

¥49,800 ランプ別 安定器付

- 150W(G12)×1灯 CDM-T
- 150W(G12)×1灯 HCI-T

本体 / アルミダイカスト オフホワイト塗装 (内面黒塗装)  
反射板 / アルミシルバー電鍍 (リブ入・一部エンボス)  
強化ガラス 透明  
● 1.8kg  
● 首振り90°・回転360°  
● 安定器内蔵  
注 アース付配線ダクトレールをご使用ください。(AC100V)  
意匠登録済・特許出願中



スポットライト ● キセミネ 1 2 8

放電灯  
蛍光灯  
ハロゲン球  
白熱灯  
LED