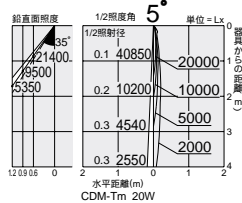
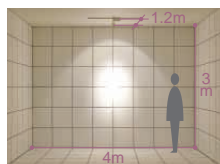




3,000K



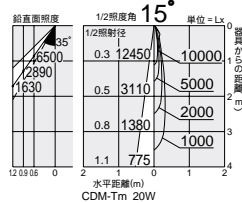
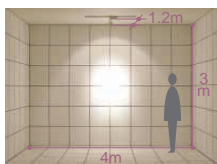
狭角



- 首振り角 片側90°
- 回転角 360°
- 近接限度 0.4m



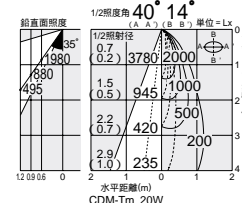
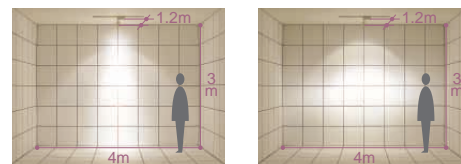
中角



- 首振り角 片側90°
- 回転角 360°
- 近接限度 0.4m



楕円



- 首振り角 片側90°
- 回転角 360°
- 近接限度 0.4m



プラグタイプ

**DSH-2790XW**

¥33,000 ランプ別 安定器付

20W( PGJ5 ) × 1灯  
CDM-Tm

- 本体 / アルミダイカスト オフホワイト塗装 (内面黒塗装)
- 反射板 / アルミ シルバー電解 鏡面・上部エンボス
- 強化ガラス 透明
- 0.8kg
- 首振り90°・回転360°
- 安定器内蔵
- 注 アース付配線ダクトレールをご使用ください。(AC100V)
- 意匠登録済・特許出願中



プラグタイプ

**DSH-2791XW**

¥33,000 ランプ別 安定器付

20W( PGJ5 ) × 1灯  
CDM-Tm

- 本体 / アルミダイカスト オフホワイト塗装 (内面黒塗装)
- 反射板 / アルミ シルバー電解 デジタルカット
- 強化ガラス 透明
- 0.8kg
- 首振り90°・回転360°
- 安定器内蔵
- 注 アース付配線ダクトレールをご使用ください。(AC100V)
- 意匠登録済・特許出願中



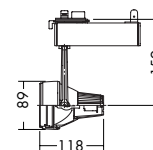
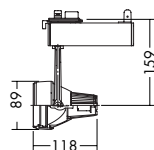
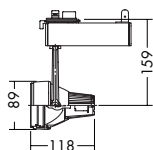
プラグタイプ

**DSH-2792XW**

¥33,000 ランプ別 安定器付

20W( PGJ5 ) × 1灯  
CDM-Tm

- 本体 / アルミダイカスト オフホワイト塗装 (内面黒塗装)
- 反射板 / アルミ シルバー電解 リブ入)
- 強化ガラス 透明
- 0.8kg
- 首振り90°・回転360°
- 安定器内蔵
- 注 アース付配線ダクトレールをご使用ください。(AC100V)
- 意匠登録済・特許出願中



CDM-Tm 3,000K  
20W( PGJ5 )  
CDM-Tm 20W/830 ¥8,000( 1,650 ℓ m 12,000h )