

HIGH POWER UPPER ハイパワーアッパー

高照度の間接空間を実現する、
ハイパワーインダイレクトシリーズ。片側配光




片側配光タイプは、天井入隅からより遠い天井面をフラットに照射することができます。コーブ照明や、壁面仕器上部に簡単に設置でき、ハイパワーなアッパーライティングが可能です。

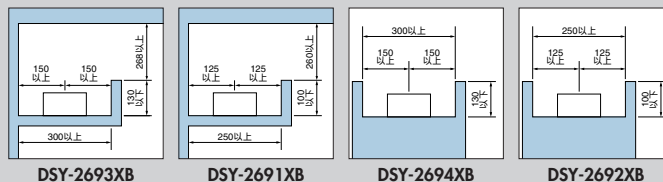


照射面のエッジをソフトライティング
ガラス表面に独自のパターンを印刷することにより、壁面や天井面をソフトに照射します。複数台数設置した場合でも、光のムラを抑える効果があります。

入隅の照射位置を簡単に調整
器具上面に、入隅調整用のカッターを標準で装備しています。取り付け位置によって右イラストのように入隅への照射ポイントの調整が簡単に出来ます。



施工最小寸法



注) 天井付・壁付はできません。
注) 必ず木ネジで補強材のある位置に取付けてください。



CDM-T
70W × 1灯
150W × 1灯



HCI-T
70W × 1灯
150W × 1灯



DSX-2693XB (片側配光)

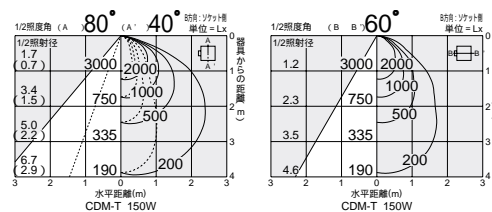
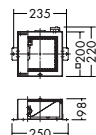
¥21,500 ランプ別 安定器別

- 70W/150W (G12) × 1灯 CDM-T
- 70W/150W (G12) × 1灯 HCI-T

本体 / 銅板 黒塗装
反射板 / アルミ シルバーアルマイト
強化ガラス 透視シルクパターン入)

- 1.8kg
- 片面遮光機能付
- 安定器別置

注) 天井付・壁付はできません。



CDM-TC
35W × 1灯



DSX-2691XB (片側配光)

¥47,500 ランプ別 安定器付

- 35W (G8.5) × 1灯 CDM-TC

本体 / 銅板 黒塗装
反射板 / アルミ シルバーアルマイト
強化ガラス 透視シルクパターン入)

- 1.8kg
- 片面遮光機能付
- 安定器内蔵・可動設置可能

注) 天井付・壁付はできません。

