

高照度の間接空間を実現する、  
ハイパワーインダイレクトシリーズ。両側配光




両側配光タイプは、天井面をよりワイドで均一に照射するハイパワーシリーズです。梁上や、什器に簡単に設置でき、ハイパワーなアッパーライティングを実現します。



インバータ内蔵、フレキシブルな設置に対応(35Wタイプ)

薄型インバータの採用により器具厚み60mmを実現しました。  
更に、インバータはフレキシブルチューブにより自由な位置に簡単に設置することが出来ます。取り付け場所を選ばずに、自由な設計に対応します。



CDM-T 70W(G12)  
8,000K DP-54418 ¥10,000(6,600 ℓm 12,000h)  
4,200K DP-54419 ¥10,000(6,600 ℓm 12,000h)

HCI-T 70W(G12)  
8,000K DP-54514 ¥10,000(7,000 ℓm 12,000h)  
4,200K DP-54515 ¥10,000(6,700 ℓm 12,000h)

CDM-T/HCI-T適合安定器  
インバータ  
70W用 DP-53271(100-242V)¥23,000  
管灯回路配線長 2m以内

CDM-T 150W(G12)  
8,000K DP-54420 ¥11,000(14,000 ℓm 12,000h)  
4,200K DP-54421 ¥11,000(12,700 ℓm 12,000h)

HCI-T 150W(G12)  
8,000K DP-54517 ¥11,000(15,500 ℓm 12,000h)  
4,200K DP-54518 ¥11,000(14,500 ℓm 12,000h)

CDM-T/HCI-T適合安定器  
インバータ  
150W用 DP-53272(100-242V)¥26,000  
管灯回路配線長 2m以内

CDM-TC 35W(G8.5)  
8,000K DP-54434 ¥9,500(3,300 ℓm 10,000h)  
4,200K DP-54435 ¥9,500(3,300 ℓm 6,000h)

CDM-TC適合安定器  
インバータ  
35W用 DP-53277(100-242V)¥22,500  
管灯回路配線長 2m以内  
4,200Kはインバータ専用です。



CDM-T  
70W×1灯  
150W×1灯



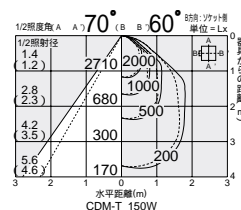
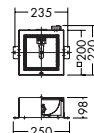
HCI-T  
70W×1灯  
150W×1灯



DSY-2694XB(両側配光)  
¥21,500 ランプ別 安定器別

- 70W/150W(G12)×1灯 CDM-T
- 70W/150W(G12)×1灯 HCI-T

本体/銅板 黒塗装  
反射板/アルミ シルバーアルマイト  
強化ガラス 透視 シルクパターン入)  
●1.8kg  
●安定器別置  
注 天井付・壁付はできません。



CDM-TC  
35W×1灯



DSY-2692XB(両側配光)  
¥47,500 ランプ別 安定器付

- 35W(G8.5)×1灯 CDM-TC

本体/銅板 黒塗装  
反射板/アルミ シルバーアルマイト  
強化ガラス 透視 シルクパターン入)  
●1.8kg  
●安定器内蔵・可動設置可能  
注 天井付・壁付はできません。

